









MODEL	MH-9Bs	MH-10Bs	MH-9Bt	MH-10Bt	MH-900S	MH-1000S	MH-1200S	MH-124S Premium SUS/DLC
								
Długość	9" (229 mm)	10" (254 mm)	9" (229 mm)	10" (254 mm)	9" (229 mm)	10" (254 mm)	12" (305 mm)	12" (305 mm)
Kompensacja kąta prowadzenia	23°	22°	23°	22°	23°	22°	20°	20°
Waga wkładki	11-28 g	11-26 g	16-43 g	14-40 g	16-49 g	16-46 g	16-43 g	16-46 g
Waga	0.7 kg	0.73 kg	0.76 kg	0.8 kg	1.04 kg	1.07 kg	1.14 kg	1.2 kg
Overhang	15 mm	15 mm	15 mm	15 mm	15 mm	15 mm	15 mm	15 mm
Zakres nacisku igły	0.1-6.0 g	0.1-6.0 g	0.1-6.0 g	0.1-6.0 g	0.5-10.0 g	0.5-10.0 g	0.5-10.0 g	0.5-10.0 g
Regulacja wysokości	41 mm	41-70 mm	41-70 mm	41-70 mm	41-70 mm	41-70 mm	41-70 mm	41-70 mm
Headshell w zestawie	TAK MH-4S	TAK MH-4S	TAK MH-4S	TAK MH-4S	TAK MH-4S	TAK MH-4S	TAK MH-4S	TAK MH-4S
Waga headshella MH-4S	12 g	12 g	12 g	12 g	12 g	12 g	12 g	12 g
Średnica otworu montażowego	ø 16 mm	ø 16 mm	ø 16 mm	ø 16 mm	ø 16 mm	ø 16 mm	ø 16 mm	ø 16 mm
Głębokość otworu montażowego	ø 24 mm	ø 24 mm	ø 24 mm	ø 24 mm	ø 30 mm	ø 30 mm	ø 30 mm	ø 30 mm
Cena	12 900 PLN	12 900 PLN	21 900 PLN	21 900 PLN	41 900 PLN	41 900 PLN	41 900 PLN	117 900 PLN